



VISO PUBLICIDAD

FICHA TÉCNICA

TIPO DE ANUNCIO: UNIPOLAR

MEDIDAS: 12.00 X 7.50 MTS.

ILUMINACIÓN: SI

ORIENTACIÓN: SUR / NORTE


REFERENCIA COMERCIAL:

UBICADO SOBRE UNA DE LAS PRINCIPALES AVENIDAS DE LA CIUDAD. TOMA TODO EL TRÁFICO QUE PROVIENE DE PERIFÉRICO, ANGELÓPOSI Y CTO. JUAN PABLO II Y SE DIRECCIONA HACIA AV. JUAREZ DONDE SE ENCUENTRAN LA MAYORÍA DE RESTAURANTES, BARES, CASAS DE NOVIAS Y BOUTIQUES DE LA CIUDAD, ASÍ COMO HACIA REFORMA Y HNOS SERDÁN DONDE SE LOCALIZA GALERÍAS SERDÁN.



BLVD. ATLIXCO

PUEBLA, PUEBLA



VISTA (I) NATURAL

FICHA TÉCNICA

TIPO DE ANUNCIO: UNIPOLAR

MEDIDAS: 12.00 X 7.50 MTS.

ILUMINACIÓN: SI

ORIENTACIÓN: NORTE / SUR

REFERENCIA COMERCIAL:

UBICADO SOBRE UNA DE LAS PRINCIPALES AVENIDAS DE LA CIUDAD. TOMA TODO EL TRÁFICO QUE PROVIENE DE HERMANOS SERDÁN, REFORMA Y AV. JUAREZ, Y SE DIRECCIONA HACIA CTO. JUAN PABLO II, DONDE SE LOCALIZAN WALMART, SORIANA, PLAZA TRIÁNGULO, CINEMEX, BOLICHE Y PISTA LA NORIA, ASÍ COMO HACIA CALZADA ZAVALETA Y EL CENTRO COMERCIAL ANGELÓPOLIS.



BLVD. ATLIXCO

PUEBLA, PUEBLA



FICHA TÉCNICA

TIPO DE ANUNCIO: UNIPOLAR

MEDIDAS: 12.90 X 7.20 MTS.

ILUMINACIÓN: NO

ORIENTACIÓN: NORTE-SUR

REFERENCIA COMERCIAL:

UBICADO SOBRE UNA DE LAS PRINCIPALES AVENIDAS QUE CONECTA JUAN PABLO II Y 31 PTE. CON AV. JUAREZ, A UNOS METROS DE GLORIETA DE LOS FRAILES Y RESTAURANTES COMO: MR. PAMPAS, TOSCALIA, PRISSA Y EL PARRILLAJE, CON ORIENTACIÓN A AV. REFORMA.



BLVD. ATLIXCO Y 17 PONIENTE

PUEBLA, PUEBLA



VISTA (I) NATURAL

FICHA TÉCNICA

TIPO DE ANUNCIO: UNIPOLAR

MEDIDAS: 12.90 X 7.20 MTS.

ILUMINACIÓN: NO

ORIENTACIÓN: NORTE-SUR

REFERENCIA COMERCIAL:

UBICADO SOBRE UNA DE LAS PRINCIPALES AVENIDAS QUE CONECTA JUAN PABLO II Y 31 PTE. CON AV. JUAREZ, JUSTO ENFRENTA DE OFICINAS REGIONALES TELMEX, TOMA EL TRAFICO DE CC EL TRIANGULO, GALERIAS LAS ANIMAS, WALMART Y COLEGIO AMERICANO HACIA AV. JUAREZ.



BLVD. ATLIXCO FRENTE A TELMEX

PUEBLA, PUEBLA



VISTA (I) NATURAL

FICHA TÉCNICA

TIPO DE ANUNCIO: UNIPOLAR

MEDIDAS: 12.90 X 7.20 MTS.

ILUMINACIÓN: NO

ORIENTACIÓN: SUR-NORTE

REFERENCIA COMERCIAL:

UBICADO SOBRE UNA DE LAS PRINCIPALES AVENIDAS QUE CONECTA JUAN PABLO II Y 31 PTE. CON AV. JUAREZ, JUSTO ENFRENTA DE OFICINAS REGIONALES TELMEX, TOMA EL TRAFICO DE AV. JUAREZ Y BLVD. NORTE HACIA CC EL TRIANGULO, GALERIAS LAS ANIMAS Y ANGELOPOLIS.



BLVD. ATLIXCO FRENTE A TELMEX

PUEBLA, PUEBLA



VISTA (II) CRUZADA



VISO PUBLICIDAD

FICHA TÉCNICA

TIPO DE ANUNCIO: UNIPOLAR

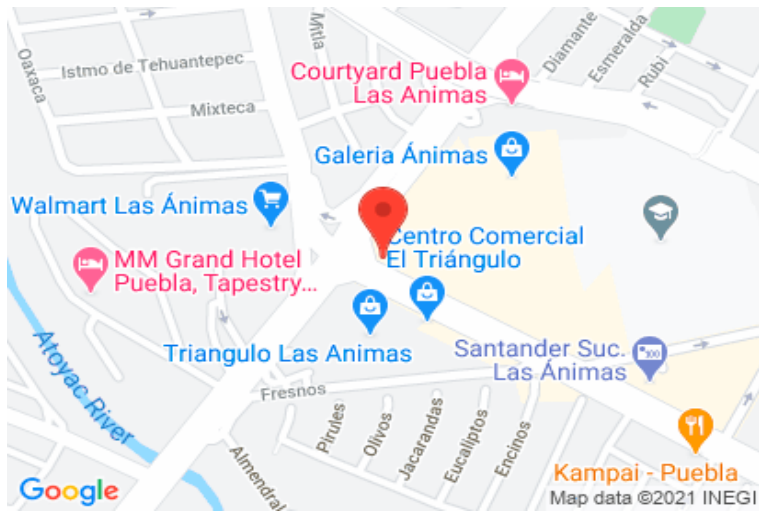
MEDIDAS: 13.50 X 7.20 MTS.

ILUMINACIÓN: NO

ORIENTACIÓN: NORTE-SUR

REFERENCIA COMERCIAL:

UBICADO SOBRE UNA DE LAS AVENIDAS MÁS COMERCIALES DE PUEBLA JUSTO EN EL ENTRONQUE CON BLVD ATLIXCO FRENTE A GALERIAS LAS ANIMAS, EL TRIANGULO, CINEMEX Y WALMART. TOMA EL TRAFICO PROVENIENTE DE BLVD. ATLIXCO Y 31 PTE CON DIRECCIÓN A LA NORIA.



CTO. JP II EN LAS ANIMAS

PUEBLA, PUEBLA



VISTA (II) CRUZADA

FICHA TÉCNICA

TIPO DE ANUNCIO: AZOTEA

MEDIDAS: 10.00 X 6.00 MTS.

ILUMINACIÓN: NO

ORIENTACIÓN: OESTE-ESTE

REFERENCIA COMERCIAL:

SE ENCUENTRA UBICADO EN UNA DE LAS AVENIDAS QUE CONCENTRA EL MAYOR NUMERO DE PROVEEDORES DE MATERIALES PARA CONSTRUCCION Y REMODELACION, CONECTA TODO EL TRÁFICO PROVENIENTE DE BLVD ATLIXCO HACIA EL CENTRO DE PUEBLA.



25 PONIENTE ESQUINA 19 SUR

PUEBLA, PUEBLA



VISTA (I) NATURAL

FICHA TÉCNICA

TIPO DE ANUNCIO: UNIPOLAR

MEDIDAS: 12.90 X 7.20 MTS.

ILUMINACIÓN: NO

ORIENTACIÓN: SUR-NORTE

REFERENCIA COMERCIAL:

UBICADO SOBRE UNA DE LAS PRINCIPALES AVENIDAS QUE CRUZA LA CIUDAD DE NORTE A SUR; MUY CERCA DE INSTITUTO MEXICANO DE ONCOLOGÍA, COLEGIO AMERICA, PLAZA DORADA, FISCALIA GRAL. DEL ESTADO Y PARQUE JUAREZ. SU VISTA NOS CONDUCE HACIA EL NORTE DE LA CIUDAD.



31 PONIENTE Y 3 SUR A

PUEBLA, PUEBLA



VISTA (I) NATURAL



VISO PUBLICIDAD

FICHA TÉCNICA

TIPO DE ANUNCIO: UNIPOLAR

MEDIDAS: 12.90 X 7.20 MTS.

ILUMINACIÓN: NO

ORIENTACIÓN: NORTE-SUR


REFERENCIA COMERCIAL:

UBICADO SOBRE UNA DE LAS PRINCIPALES AVENIDAS QUE CRUZA LA CIUDAD DE NORTE A SUR; MUY CERCA DE INST. MEX. DE ONCOLOGÍA, COLEGIO AMERICA, PLAZA DORADA, FISCALIA GRAL. DEL ESTADO. SU VISTA NOS CONDUCE HACIA EL SUR DE LA CIUDAD Y PARQUE ECOLOGICO.



31 PONIENTE Y 3 SUR B

PUEBLA, PUEBLA



VISTA (II) CRUZADA

FICHA TÉCNICA

TIPO DE ANUNCIO: UNIPOLAR

MEDIDAS: 12.90 X 7.20 MTS.

ILUMINACIÓN: NO

ORIENTACIÓN: SUR-NORTE


REFERENCIA COMERCIAL:

UBICADO SOBRE UNA DE LAS PRINCIPALES AVENIDAS QUE CRUZA LA CIUDAD DE NORTE A SUR, EN EL ENTRONQUE CON CALLE 11 SUR FRENTE A BOD. AURRERA. A UNOS PASOS DE PANTEON MUNICIPAL, FACULTAD DE MEDICINA Y HOSPITAL BUAP. SU VISTA NOS CONDUCE HACIA LA NORIA.



31 PONIENTE Y 11 SUR

PUEBLA, PUEBLA



VISTA (I) NATURAL

FICHA TÉCNICA

TIPO DE ANUNCIO: UNIPOLAR

MEDIDAS: 12.90 X 7.20 MTS.

ILUMINACIÓN: NO

ORIENTACIÓN: NORTE-SUR

REFERENCIA COMERCIAL:

UBICADO SOBRE UNA DE LAS PRINCIPALES AVENIDAS QUE CRUZA LA CIUDAD DE NORTE A SUR, EN EL ENTRONQUE CON CALLE 11 SUR, FRENTE A BOD. AURRERA. A UNOS PASOS DE PANTEON MUNICIPAL, FACULTAD DE MEDICINA Y HOSPITAL BUAP. SU VISTA NOS CONDUCE HACIA PLAZA DORADA.



31 PONIENTE Y 11 SUR

PUEBLA, PUEBLA



VISTA (II) CRUZADA

FICHA TÉCNICA

TIPO DE ANUNCIO: UNIPOLAR

MEDIDAS: 12.90 X 7.20 MTS.

ILUMINACIÓN: NO

ORIENTACIÓN: NORTE-SUR

REFERENCIA COMERCIAL:

UBICADO SOBRE UNA DE LAS PRINCIPALES AVENIDAS QUE CRUZA LA CIUDAD DE NORTE A SUR, FRENTE A PAPELERIAS LOZANO Y ENTRONQUE CON 25 SUR QUE CONDUCE A LA NORIA Y ZONA DE ANGELOPOLIS. TOMA EL TRAFICO DE BLVD. ATlixco EN DIRECCIÓN A CALLE 11 SUR.



31 PONIENTE ENTRE 25 Y 27 SUR

PUEBLA, PUEBLA



VISTA (I) NATURAL